

Муниципальное бюджетное образовательное учреждение  
дополнительного образования «Родник»  
городского округа Тольятти

Сценарий мероприятия

**«Мы помним, мы гордимся»**

Проект «Создание среды в УДО, способствующей развитию системного мышления учащихся» («Территория «ИНТЕГРАЦИЯ»)

Составитель(и):  
Черных Т. Ю., Орлова О. В., Щежина С. Г.,  
педагоги дополнительного образования

Тольятти,  
2019

**Название мероприятия:** Мы помним, мы гордимся

**Продолжительность мероприятия:** 120 минут.

**Участники:** учащиеся 8 - 16 лет объединений технической, туристско - краеведческой, физкультурно-спортивной, художественной, социально-педагогической направленностей, родители, педагоги.

**Цель мероприятия:** формирование чувства патриотизма, уважительного отношения к историческому прошлому своей Родины.

**Задачи мероприятия:**

- развивать познавательный интерес учащихся к истории страны, исторически-значимому событию 9 мая 1945 года;
- способствовать сохранению памяти о Великой Отечественной войне посредством музыкально-литературного наследия;
- воспитывать любовь к Родине, благодарное отношение к подвигу солдат, уважение к людям старшего поколения.

**Предполагаемые результаты (личностные, метапредметные, предметные):**

**Личностные:** осознанное личностно-ориентированное отношение к истории страны, исторически-значимому событию 9 мая 1945 года – дню Победы в Великой Отечественной войне, проявление чувства патриотизма и гордости за свою родину, любви и уважения к подвигу советских людей.

**Метапредметные:** умение ориентироваться в исторической информации, развитие умения анализировать исторические события, систематизировать исторический материал, проявление толерантности.

**Предметные:** развитие практических умений и навыков сценического, ораторского и вокального искусства, декоративно-прикладного искусства посредством создания работы в технике бумагопластика «Голубь мира».

**Форма проведения мероприятия:** концерт, показательные выступления авиамоделлистов, мастер-класс.

**Оборудование и технические средства:** ноутбук для музыкального сопровождения, синтезатор, гитары, радиоуправляемые пилотажные модели, бумага формата А4, клей ПВА, кисти для клея, ножницы, деревянные палочки, шары, цветы.

**Оформление мероприятия:**

- Музыкальное оформление: музыка для создания праздничной обстановки (для фона), минусовки военных песен.
- Наглядное оформление: тематическая выставка.
- Дидактический, раздаточный материал: тексты песен (Приложение № 1), стихов (Приложение № 2), заготовки голубя.

## **Ход мероприятия:**

### **1. Выставка декоративно-прикладного творчества, посвященная Великой Отечественной войне, дню Победы.**

На выставке представлены работы учащихся, педагогов на военную тематику: открытки, поделки, рисунки и т.д.

### **2. Праздничная программа, концерт.**

**Ведущий:** Дорогие ребята и уважаемые гости! Поздравляем Вас с самым великим праздником - Днем Победы! 9 мая - это светлый и радостный праздник. Много лет назад немецкие войска напали на нашу землю. Весь народ, от мала до велика, встав на защиту Родины, разгромил врага. Это была победа над злейшим врагом всего мира! В память о тех днях, наши учащиеся подготовили праздничный концерт.

*(В исполнении ансамбля гитаристов звучит песня на музыку и слова Булата Окуджавы «Нам нужна одна победа» - Приложение №1).*

**Ведущий:** Все дальше уходит в прошлое величайшая трагедия человечества, но память вновь и вновь возвращает нас к грозным событиям тех лет. Май вновь напоминает, какой ценой достался мир для всех!

*(Звучит песня на музыку и слова А. Круппа «Следы ровесников» (Приложение №1) в исполнении ансамбля гитаристов).*

**Ведущий:** День Победы! В этот день закончилась война – страшная и жестокая. Наряду с взрослыми, в тылу работали подростки, и дети, приближая день Победы. Дети и война – несовместимые понятия. Война лишает ребенка детства, возможности мечтать, играть со своими сверстниками. Сколько ребят пострадало в годы войны. Многие из них остались сиротами и без крыши над головой.

*(Звучит песня на музыку В. Корнева, слова Л. Корневой «Дети войны» (Приложение №1) в исполнении детского хора «Капель»).*

**Ведущий:** Памяти наших отцов и старших братьев, памяти вечно молодых солдат и офицеров Советской Армии, павших на фронтах Великой Отечественной войны, посвящаются...

*(Исполняются отрывки из литературного произведения Роберта Рождественского «Реквием» (Приложение № 2), читают учащиеся).*

**Ведущий:** «Никто не забыт и ничто не забыто!» - такие слова написаны на могиле Неизвестному солдату. В память о погибших горит вечный огонь. Его никогда не задуют ветра, не затушат дожди, не погасит время.

*(Звучит песня на музыку и слова Булата Окуджавы «До свидания, мальчики» (Приложение №1) в исполнении мальчиков-солистов).*

**Ведущий:** Мы гордимся ветеранами Великой Отечественной войны. Память о войне и поколении победителей будет жить вечно. Боевой путь каждого участника войны - настоящий подвиг ради жизни на Земле!

*(Звучат песни (Приложение №1) на музыку и слова А. Петряшевой «Я хочу, чтобы яркое солнце светило» в вокальном исполнении и музыку И. Цветкова, слова В. Инкова «Звездное небо»).*

**Ведущий** - Пусть не будет войны никогда!  
Не коснется нас больше беда!  
В День победы все песни поют,  
В честь победы сверкает салют,  
Дню Победы – слава!  
**Дети:** Слава! Ветеранам, слава!  
**Дети:** Слава! Счастью, миру на земле, слава!  
**Дети:** Слава! Слава! Слава!

**3. Мастер – класс «Голубь мира»** - педагог Щежина С.Г. (Приложение № 3).

**4. Показательные выступления:** показательные выступления радиоуправляемых пилотажных моделей и самолетов воздушного боя. *(Выступления проводятся на открытом воздушном пространстве).*

**5. Торжественное возложение цветов:** все участники мероприятия идут к памятнику-горельефу Ульяны Громовой - Герою Советского Союза, члена штаба подпольной комсомольской организации «Молодая Гвардия», на улице, носящей ее имя для возложения цветов.

**Список информационных источников:**

<https://rosuchebnik.ru/material/stsenariy-prazdnika-den-pobedy-6876/>

[https://dic.academic.ru/dic.nsf/dic\\_wingwords](https://dic.academic.ru/dic.nsf/dic_wingwords)

<https://nsportal.ru/detskiy-sad/okruzhayushchiy-mir/2012/02/12/proekt-prazdnik-pamyati-i-slavy-9-maya>

<https://urok.1sept.ru>

<https://nsportal.ru/detskiy-sad/raznoe/2015/04/05/konspekt-zanyatiya-9maya-den-pobedy-podgotovitel'naya-gruppa>

<https://rosuchebnik.ru/material/vecher-pamyati-davayte-vspomnim-ushedshey-voyny-sledy-6567/>

**Приложения:** 3 приложения.

Песни для сценария

**Музыка и слова Б. Окуджавы  
«Нам нужна одна победа»**

Здесь птицы не поют,  
Деревья не растут,  
И только мы, к плечу плечо,  
Врастаем в землю тут.  
Горит и кружится планета,  
Над нашей Родиной дым,  
И значит, нам нужна одна победа,  
Одна на всех - мы за ценой не постоим.  
Одна на всех - мы за ценой не постоим.

**Припев:**

Нас ждёт огонь смертельный,  
И всё ж бессилён он.  
Сомненья прочь, уходит в ночь отдельный,  
Десятый наш десантный батальон.  
Десятый наш десантный батальон.

Лишь только бой угас,  
Звучит другой приказ,  
И почтальон сойдёт с ума,  
Разыскивая нас.  
Взлетает красная ракета,  
Бьёт пулемёт - неутолим,  
И значит, нам нужна одна победа,  
Одна на всех - мы за ценой не постоим.  
Одна на всех - мы за ценой не постоим.

**Припев**

От Курска и Орла  
Война нас довела.  
До самых вражеских ворот,  
Такие, брат, дела.  
Когда-нибудь мы вспомним это,  
И не поверится самим,  
А нынче нам нужна одна победа,  
Одна на всех - мы за ценой не постоим.  
Одна на всех - мы за ценой не постоим.

**Припев**

**Стихи и музыка А. Круппа  
«Следы ровесников»**

Опять над головой костёр качает дым,  
Бредёт сквозь лес в обнимку с песней  
тишина,  
А мы идём искать ровесников следы,  
Тех самых, кто на четверть века старше  
нас.

Им больше не стареть, и песен им не петь,  
И что на сердце, никому не высказать.  
Последние слова наткнулись на свинец,  
Да не над всеми обелиски высятся.

Над ними, то весна, то ветер ледяной,  
Лишь быль в летах сплетается с  
легендами,  
Ребят не воскресить ни бронзой орденов,  
Ни песней, ни муаровыми лентами.

А им хотелось жить семи смертям назло,  
Семь раз не умирают, дело верное,  
Вперёд! - и встали в рост, и шли на танки в  
лоб  
С винтовкой образца девяносто первого.

Давно отмыта гарь, развеялись дымы,  
И временем земные раны сглажены,  
Мы ищем на земле ровесников следы,  
Пусть вечные огни горят для каждого.

Нам в памяти хранить простые имена,  
Ни временем не смыть их, ни обманами,  
Нам в памяти хранить и чаще вспоминать.  
Ровесники, не быть вам безымянными.

**Музыка В. Корнева, слова Л. Корневой**  
**«Дети войны»**

Дети войны, вы выросли под грохот  
снарядов,  
Вам колыбельные петь матерям не  
пришлось.  
Вы не носили красивых и ярких нарядов,  
Пулей свинцовою детство от вас унеслось.  
Дети войны провожали отцов молчаливо,  
Всё понимая, - пришёл расставания час.  
От матерей своих прятали слёзы стыдливо,  
Не поднимая печально опущенных глаз.

**Припев:**

**А, вам хотелось бегать и смеяться,  
В небесной сини голубей гонять,  
Но с детством рано довелось расстаться.  
За день пришлось на годы старше стать.**

Дети войны на заводах отцов заменили.  
«Всё для Победы! Для фронта!» - был  
лозунг один.  
Дети войны за станками и ели, и пили,  
Ночи не спали, но верили - мы победим!  
Дети войны - под бомбёжкой, в  
промёрзших окопах,  
Дети полков, партизанских отрядов сыны  
Родине отдали жизнь до последнего  
вздоха.  
Как вам хотелось дожить до конца той  
войны!

**Припев**

Дети войны, те мальчишки, девчонки -  
ребята,  
Трудно сказать, да и было ли детство у вас.  
Вместо домов вам достались сожжённые  
хаты,  
А в узелочке сухарик один про запас.  
Дети войны, как детьми вы остаться  
сумели,  
Хоть повидали так много и горя и зла!  
Ваши сердца от жестокости не очерствели,  
В клубах пожаращ душа оставалась  
светла.

**Припев**

**Музыка и слова Б. Окуджавы**  
**«До свидания, мальчики»**

Ах, война, что ж ты сделала, подлая:  
стали тихими наши дворы,  
наши мальчики головы подняли -  
повзрослели они до поры,  
на пороге едва помаячили  
и ушли, за солдатом - солдат...  
До свидания, мальчики!

Мальчики,  
постарайтесь вернуться назад.  
Нет, не прячьтесь вы, будьте высокими,  
не жалейте ни пуль, ни гранат  
и себя не шадите, и все-таки  
постарайтесь вернуться назад.

Ах, война, что ж ты, подлая, сделала:  
вместо свадеб - разлуки и дым,  
наши девочки платица белые  
раздарили сестренкам своим.  
Сапоги - ну куда от них денешься?  
Да зеленые крылья погон...  
Вы наплюйте на сплетников, девочки.  
Мы сведем с ними счеты потом.  
Пусть болтают, что верить вам не во что,  
что идете войной наугад...  
До свидания, девочки!

Девочки,  
постарайтесь вернуться назад.

**Слова и музыка Анны Петряшевой  
«Я хочу, чтобы яркое солнце светило»**

1. Пусть проходят года,  
Но на лицах седых стариков  
Остается беда  
Той войны всех времен и веков.  
Шли солдаты на смерть,  
Покидая родительский дом,  
И сражались они  
За свободу земли,  
На которой с тобой мы живем!

**Припев:**

Я хочу, чтобы яркое солнце светило,  
Чтобы снились всегда только добрые сны.  
Чтоб Россия героев своих не забыла.  
Чтобы не было больше войны.  
Я хочу, чтобы не было больше войны!

2. Помню прадеда я!  
Орденами его дорожу!  
Что такое «война»  
Я потомкам своим расскажу!  
Будет вечный огонь,  
Что горит у Кремлевской стены,  
Нашу память хранить,  
Словно прочная нить,  
Что связала с годами войны.

**Припев**

**Музыка И. Цветкова, слова В. Инкова  
«Звездное небо»**

По млечной дороге плывут корабли,  
По звездному небу скользят.  
Борта их и мачты все в лунной пыли,  
Но молчат их капитаны, застыв у  
штурвалов, молчат

Звездное небо, прими ветеранов любви  
Звездное небо, даруй тишину свою  
Тем, кто оставил сердце на этой земле  
Тем, кто погиб в любовном бою

И солнечный ветер взвывает паруса  
Молочную встретит волну  
Чуть вздрогнув, матросы откроют глаза  
Вновь заснут, воспоминание о былых  
молитв, заснут

Звездное небо, прими ветеранов любви  
Звездное небо, даруй тишину свою  
Тем, кто оставил сердце на этой земле  
Тем, кто погиб в любовном бою

Таинственно звезды мерцают в дали  
Клубится молочный прибой  
Любовь оснащает свои корабли снова в  
бой  
И добровольцы с тихой улыбкой в бой

Звездное небо, прими ветеранов любви  
Звездное небо, даруй тишину свою  
Тем, кто оставил сердце на этой земле  
Тем, кто погиб в любовном бою

**Стихи для сценария  
Реквием Роберт Рождественский  
(отрывки)**

Вечная слава героям!  
Вечная слава! Вечная слава!  
Вечная слава героям!  
Слава героям! Слава!!  
Но зачем она им, эта слава, - мертвым?  
Для чего она им, эта слава,- павшим?  
Все живое - спасшим.  
Себя - не спасшим.  
Для чего она им, эта слава,- мертвым?..  
Если молнии в тучах заплещутся жарко,  
и огромное небо от грома оглохнет,  
если крикнут все люди земного шара,-  
ни один из погибших даже не вздрогнет.  
Знаю: солнце в пустые глазницы не  
брызнет!  
Знаю: песня тяжелых могил не откроет!  
Но от имени сердца,  
от имени жизни,  
повторяю!  
Вечная Слава Героям!..  
И бессмертные гимны,  
прощальные гимны  
над бессонной планетой плывут величаво...  
Пусть не все герои, - те, кто погибли,-  
павшим вечная слава!  
Вечная слава!!

Помните!  
Через века,  
через года,-  
помните!  
О тех,  
кто уже не придет  
никогда,-  
помните!  
Не плачьте!  
В горле  
сдержите стоны,  
горькие стоны.  
Памяти павших будьте достойны!  
Вечно достойны!

Хлебом и песней,  
Мечтой и стихами,  
жизнью  
просторной,  
каждой секундой,  
каждым дыханьем  
будьте достойны!

Люди! Покуда сердца стучатся, - помните!-  
Какою ценой завоевано счастье, -  
пожалуйста, помните!

Песню свою, отправляя в полет,- помните!  
О тех, кто уже никогда не споет,- помните!  
Детям своим расскажите о них, чтоб запомнили!  
Детям детей расскажите о них,  
чтобы тоже запомнили!  
Во все времена бессмертной Земли помните!  
К мерцающим звездам ведя корабли,-  
о погибших помните!

Встречайте трепетную весну, люди Земли.  
Убейте войну, прокляните войну, люди Земли!  
Мечту пронесите через года и жизнь наполните!..  
Но о тех, кто уже не придет никогда,-  
заклинаю,- помните!



**Мастер-класс в рамках мероприятия «Мы помним, мы гордимся»  
по проекту «Территория «ИНТЕГРАЦИЯ»**

**Голубь Мира**

**Цель:** развитие патриотических чувств посредством изготовления голубя мира в технике бумагопластика.

**Задачи мастер-класса:**


- развивать интерес к истории своей страны;
- развивать навыки работы с бумагой;
- развивать мелкую моторику и художественное восприятие;
- формировать умение оценивать выполненную работу.

**Оснащение мастер-класса:** бумага формата А4, клей ПВА, кисти для клея, ножницы, деревянные палочки, вырезанные заготовки голубя.

**Ход мастер-класса:**

Этапы мастер-класса	Деятельность педагога	Деятельность учащихся
Вводный этап	<p>Приветствует учащихся, дает краткую информацию о голубе, как птице мира:</p> <p>Здравствуйте, ребята! «Голубь является птицей мира» - это выражение знакомо каждому из нас. Вы знаете, почему и кто так назвал голубей? Откуда это пришло, ведь голуби, по сути, мало чем отличаются от других птиц? За ответами на эти вопросы я обратилась к разным источникам. Так почему же голубь - птица Мира?</p> <p>Началось всё ещё с древних времён....</p> <p>Тогда голубь считался символом плодородия и мира, верности и любви. Голуби считались священными птицами. В христианстве голубь считается символом Святого Духа. В средневековье голубь был неизменным атрибутом Благовещения, Крещения, Сошествия Святого Духа и Троицы. На Востоке голубь считался вестниками богов. В масонстве - символ невинности и чистоты, в Китае - символ старости и долголетия.</p> <p>Сегодня мы с вами сделаем бумажного голубя.</p>	<p>Учащиеся сидят за столом, на котором приготовлены материалы для мастер-класса, слушают педагога, отвечают на вопросы, рассматривают рисунки с изображениями голубей.</p>
Основной этап	<p>Показывает поэтапное выполнение работы: Возьмем лист бумаги белого цвета - это будет основа нашего голубя.</p>	<p>Учащиеся слушают педагога и выполняют работу поэтапно.</p>

Обводим лекало по контуру на половине листа:




Складываем листок пополам:



Берем ножницы и вырезаем одновременно обе половинки по контуру:



Берем половинку А4 и деревянную палочку или карандаш, для того что бы выполнить палочку для голубя:




Обводят лекало с голубем по контуру.

Складывают листок пополам.

Вырезают голубя по контуру.

Кладем палочку в уголок листа, слегка загибаем и начинаем закручивать:



Затем оставшийся уголок бумаги намазываем клеем ПВА и закручиваем:




Теперь мы возьмем клей ПВА, кисти и нанесем клей на поверхность головы и туловища голубя. Прикладываем палочку. Затем приклеивается вторая половинка



Делают поэтапно палочку для голубя, как показывает педагог.

Приклеивают палочку к заготовке голубя, приклеивают вторую половину голубя. Голубь готов!

	<p style="text-align: center;">Готовая работа</p> 	
<p>Заключительный этап</p>	<p>Сегодня мы познакомились с техникой бумагопластика и выполнили работу - «Голубь Мира» в этой технике. Вы увидели, что это совсем нетрудно и теперь вы можете воспользоваться этим при изготовлении разных поделок и дома, и в школе. Внимательно посмотрите на работу, сравните ее с образцом и оцените: что получилось, что не получилось.</p>	<p>Слушают педагога, оценивают свою работу, высказывают свое мнение.</p>

**Примечание:** В зависимости от возраста учащихся работу можно усложнить и украсить птицу по желанию. Проявляем фантазию и творим!